

FAQs

**Waldschlössle – Idyll im Grünen für kostbare Momente**



**ÜBERBLICK**

**Inhaltsverzeichnis**

ERÖFFNUNG	2
BESICHTIGUNGEN / RESERVIERUNGEN / BUCHUNGEN	2
RÄUMLICHKEITEN	2
ANSPRECHPARTNER / ABLAUF	3
AUSSTATTUNG / TECHNIK	3
CATERING	4
KOSTEN	4
ANFAHRT	4
PARKEN	5
RAHMENPROGRAMM	5
ÜBERNACHTUNG	5
AKTUELLE INFORMATIONEN	5

## ERÖFFNUNG

### Wann wird das Waldschlössle eröffnen?

Die offizielle Eröffnung / das Eröffnungswochenende findet am 22. und 23. April 2023 statt.

## BESICHTIGUNGEN / RESERVIERUNGEN / BUCHUNGEN

### Kann ich mehrere alternative Termine reservieren?

Aufgrund der großen Nachfrage kann für private Veranstaltungen ein Wunschtermin reserviert werden. Sofern der Wunschtermin nicht verfügbar ist, setzen wir Sie gerne für den jeweiligen Termin auf die Warteliste.

### Wann kann ich die Räumlichkeiten besichtigen?

Besichtigungen sind ab sofort möglich. Für die Besichtigungen ist eine vorherige Anmeldung erforderlich.

## RÄUMLICHKEITEN







### Welche Räumlichkeiten gibt es?

### Wie groß sind die Räumlichkeiten?

### Für wie viele Personen sind die Räumlichkeiten zugelassen?

### Wie viele Gäste finden dort Platz?

In nachfolgender Tabelle finden Sie die maximale Personenzahl nach Bestuhlungsart:

Waldschlössle	Fläche (m <sup>2</sup> )	Höhe (m)	 Reihe	 Parlament	 Bankett	 Gala	 U-Form	 Block
<b>Großer Saal</b>	240	3,5 – 5,0	200	149	ca. 200*	ca. 120**	60	78
<b>Kleiner Saal</b>	80	2,3	78	36	66	ca. 40**	24-26	30

\*) Die exakte Kapazität ist abhängig davon, welche Nebenflächen (Buffet, Bühne, Tanzfläche, Tischlängen etc.) benötigt und gewünscht werden. Gerne planen wir mit Ihnen das entsprechende Setting.

\*\*) Kapazitätsberechnung basiert auf 2m Tischen und 8pax/Tisch. Je nach Bestuhlungswunsch und -form und benötigten Nebenflächen kann sich die Kapazität erhöhen oder reduzieren.

Beispiel-Bestuhlungspläne finden Sie zum Download auf unserer Website:

[www.feel.de/waldschloessle](http://www.feel.de/waldschloessle)

## ANSPRECHPARTNER / ABLAUF

### **Wer betreut die Veranstaltung vor Ort?**

In der Regel sind pro Veranstaltung zwei Mitarbeiter, die die Veranstaltung vor Ort von Seiten der feel GmbH betreuen und mit dem Haus vertraut sind, anwesend.

Sofern Veranstaltungstechnik genutzt wird, wird diese von einem Veranstaltungstechniker oder Veranstaltungstechnikerassistent der feel GmbH betreut.

Die dafür anfallenden Personalkosten werden nach tatsächlichen Einsatzstunden abgerechnet und dem Veranstalter in Rechnung gestellt.

### **Wann kann ich den Saal dekorieren, aufbauen und abbauen?**

Gerne sprechen wir mit Ihnen den genauen Zeitplan und Ihre individuellen Wünsche durch. Es besteht die Möglichkeit, dass Sie zusätzlich benötigte Aufbau- und Abbautage zu einem vergünstigten Preis dazu buchen können.

### **Wie lange darf ich feiern und die Räumlichkeiten nachts nutzen?**

Die Räumlichkeiten stehen Ihnen bis 2.00 Uhr nachts zur Verfügung. Die Veranstaltung kann bis 1.30 Uhr stattfinden, der Abbau muss bis 2.00 Uhr abgeschlossen sein.

## AUSSTATTUNG / TECHNIK

### **Was für eine Ausstattung ist für die Räumlichkeiten vorgesehen?**

Die beiden Veranstaltungsräume besitzen einen Parkettboden. Sie sind mit einer dimmbaren Beleuchtung ausgestattet. Somit sind die Räumlichkeiten hell und gut ausgeleuchtet.

### **Welche technische Ausstattung ist vorhanden und kann kostenpflichtig gebucht werden?**

- Dekobeleuchtung (Floorspots)
- Kleine Bühne bis 6x3m, bis 40cm hoch
- Beschallungsanlage großer Saal inkl. Mikrofone
- Präsentationstechnik (Beamer)
- Flipchart und Moderationskoffer

### **Welches Mobiliar ist vorhanden?**

Es sind eckige Bankettische, 220 passende Stühle sowie 20 Stehtische für den Innenbereich vorhanden. Stehtische für den Außenbereich stehen derzeit nicht zur Verfügung und müssen selbst mitgebracht werden.

Maßangaben Tische: 45 Stk. 195 x 80cm und 15 Stk. 130 x 80cm.

### **Gibt es runde Tische?**

Gerne können nach Abstimmung mit unseren Projektleitern, runde Tische selbst mitgebracht bzw. durch einen Dienstleister angeliefert werden.

## CATERING

### **Wer macht das Catering im Waldschlössle?**

Für das kulinarische Angebot sorgt ein Catering-Pool mit mehreren Cateringpartnern. Aus diesem Catering-Pool wählen Sie Ihren gewünschten Partner aus, der die Veranstaltung für Sie kulinarisch umsetzt. Das Angebot unserer Cateringpartnern reicht von einem gehobenen, qualitativvollen und auf Wunsch auch exklusiven Catering bis hin zu einer bodenständigen, einfachen Auswahl. Somit können Sie entscheiden, welches Angebot aus dem Catering-Pool am besten zu Ihrer Veranstaltung, Ihrem Format oder Ihren Gästen passt.

Folgende Cateringpartner befinden sich in unserem Catering-Pool:

- Benz Catering GmbH
- Esskultur Catering GmbH
- Finest Catering
- Fissler Post Services Catering & Event-Management GmbH
- Freetime Events GmbH
- Gourmet Compagnie GmbH
- Rauschenberger Catering & Restaurants GmbH & Co. KG
- ROTH Gastro und Veranstaltungsservice

### **Kann der Restaurantpächter meine Veranstaltung bewirten?**

Die Pächter des Restaurants Waldschlössle möchten sich vorerst auf den Restaurantbetrieb konzentrieren und sind derzeit nicht im Cateringpool vertreten. Bitte wählen Sie hier einen Cateringpartner aus dem Cateringpool aus.

Bei Anfragen oder Reservierungen, die das Restaurant Waldschlössle betreffen, kann mit den Pächtern Kontakt unter [info@restaurant-waldschloessle.de](mailto:info@restaurant-waldschloessle.de) aufgenommen werden.

### **Gibt es eine Küche vor Ort, die genutzt werden kann?**

Für unsere Cateringpartner steht eine Ausgabeküche mit Spülbecken und Handwaschbecken sowie ein Ausgabebresen zur Verfügung. Eine Eigenbewirtung ist nicht möglich.

### **Ist Geschirr etc. vorhanden?**

Es ist kein Geschirr und sonstiges Equipment vorhanden. Dieses kann über den Cateringpartner bezogen werden.

## KOSTEN

### **Wie viel kostet das Waldschlössle?**

Die Preise entnehmen Sie bitte unserer aktuellen Preisliste, die wir Ihnen gerne zusenden.

## ANFAHRT

### **Wie komme ich zum Waldschlössle?**

Die Adresse lautet: Auf dem Kappelberg 2, 70734 Fellbach

## PARKEN

### **Wo kann geparkt werden?**

Für die Gäste des Waldschlössle stehen direkt an der Location 15 Parkplätze zur Verfügung. Weitere öffentliche Parkmöglichkeiten, die allerdings stark begrenzt sind, gibt es in direkter Umgebung. Bei größeren Gesellschaften empfiehlt sich die Einrichtung eines Shuttle-Services, der die Gäste auf den Kappelberg bringt. Diesen können Sie entweder privat organisieren oder bei einem Dienstleister vorab buchen. Gerne stellen wir Ihnen hierfür entsprechende Kontaktdaten zur Verfügung.

## RAHMENPROGRAMM

### **Kann ich eine freie Trauung beim Waldschlössle machen?**

Das Atrium bietet ausreichend Platz, um eine blickgeschützte, freie Trauung draußen im Freien durchzuführen.

## ÜBERNACHTUNG

### **Wo können meine Gäste übernachten?**

In Fellbach gibt es zahlreiche Hotels: <https://www.feel.de/hotels/>.

## AKTUELLE INFORMATIONEN

### **Wo erhalte ich aktuelle Informationen?**

Neueste Informationen werden auf unserer Webseite unter [www.feel.de](http://www.feel.de) veröffentlicht. Zudem können Sie sich über die Homepage (ganz unten auf der Startseite) zum Newsletter anmelden. Sie erhalten dann regelmäßig Infos aus erster Hand.